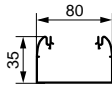











Кабель-каналы DLP 35x80

профили, крышки, перегородки, аксессуары



Упак.	Кат. №	Кабель – каналы
		Профиль Поставляется без крышки Длина 2 м 35 x 80 мм 
20 ⁽¹⁾	0 104 11	Гибкая крышка Монтируется на профиль, внутренние и внешние углы Ширина 65 мм Длина 2 м 
16 ⁽¹⁾	0 105 84	Самоклеющаяся разделительная перегородка для кабель-канала 35 x 80 Длина 2 м 
20	0 106 91	Накладки на стык Накладка на стык профиля Монтаж на защелках (Позволяет выровнять кабель-каналы в процессе монтажа) 
20	0 106 92	Самоклеющаяся накладка на стык профиля (устанавливается по окончании монтажа) 
10	0 108 01	Накладка на стык крышек 

Упак.	Кат. №	Углы и заглушки
		Углы внешние и внутренние Состоят из 2 деталей для монтажа на нижней и верхней стенке кабель-канала Гибкая крышка монтируется поверх углов
10	0 106 01	Угол внутренний переменный от 80° до 100° 
10	0 106 21	Угол внешний переменный от 60° до 120° 
10	0 107 67	Угол плоский Угол плоский 90° 
10	0 107 22	Заглушка Заглушка торцевая 

Упак.	Кат. №	Отводы
5	0 107 35	Отвод плоский Отвод с переходом на кабель-канал шириной 80 мм 
5	0 107 63	Отвод угловой Для стыковки с кабель-каналом 35 x 80, 35 x 105, 50 x 80 мм или 50 x 105 мм Применяются с внутренним углом Кат. № 0 106 01 и Кат. № 0 106 02 
		Аксессуары
24 ⁽¹⁾	0 105 80	Накладка плинтусная Длина 2 м, цвет угольно-серый Для применения кабель-канала в качестве плинтуса 
50	0 106 81	Держатели кабелей Скоба 
100	0 308 81	Основание для хомута 