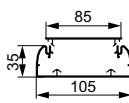










Кабель-каналы DLP 35x105

комплект «профиль + крышка»



Упак.	Кат. №	Кабель-каналы
20 ⁽¹⁾ 24	Белый 0 104 63 0 105 82	Кабель - канал Поставляется с гибкой крышкой шириной 85 мм Длина 2 м 35 x 105 мм 
		 Перегородка разделительная 2 мм
		Накладки на стыки
20	0 106 91	 Накладка на стык профиля Монтаж на защелках (Позволяет выравнивать кабель-каналы в процессе монтажа)
20	0 106 92	 Накладка на стык профиля самоклеющаяся (устанавливается по окончании монтажа)
10	0 108 02	 Накладка на стык крышек

Упак.	Кат. №	Углы и заглушки
		Углы внутренние и внешние Состоят из 2 деталей для монтажа на нижней и верхней стенке кабель-канала Гибкая крышка монтируется поверх углов
10	0 106 01	 Угол внутренний переменный от 80° до 100°
10	0 106 21	 Угол внешний переменный от 60° до 120°
10	0 107 84	 Угол плоский Угол плоский 90°
20	0 107 01	 Заглушка Заглушка торцевая

Упак.	Кат. №	Отводы
		Отвод плоский
5	0 107 35	 Отвод с переходом на кабель-канал шириной 80 мм
5	0 107 37	 Отвод с переходом на кабель-канал шириной 105 мм с крышкой 65
5	0 107 36	 Отвод с переходом на кабель-канал шириной 105 мм с крышкой 85
		Отвод угловой
5	0 107 63	 Отвод на кабель-канал 35 x 80, 35 x 105 50 x 80 или 50 x 105 мм Применяется совместно с внутренними углами Кат. № 0 106 01 или 0 106 02
		Аксессуары
24 ⁽¹⁾	0 105 80	 Накладка плинтусная Длина 2 м, цвет угольно-серый Для применения кабель-канала в качестве плинтуса
		Держатели кабелей
50	0 106 81	 Скоба
100	0 308 81	 Основание для хомута

Кабель-каналы DLP 50 x 80

монтаж оборудования

2 суппорта Программы Mosaic
4 модуля
Кат. № 0 109 54
для крышки 65 мм



Суппорт Программы Mosaic
2 модуля
Кат. № 0 109 21



Упак. Кат. № Суппорты для монтажа оборудования

Упак.	Кат. №	Суппорты Mosaic
20	0 109 52	Крыш. 65 мм 2 модуля
20	0 109 54	4 модуля
10	0 109 56	6 модулей
10	0 109 58	8 модулей
10	0 109 27	Изоляционная коробка – 2 модуля Для монтажа 4, 6 и 8 модулей соединить соответствующее количество коробок
5	0 109 25	Суппорт для модульного оборудования 2 модуля по 17,5 мм

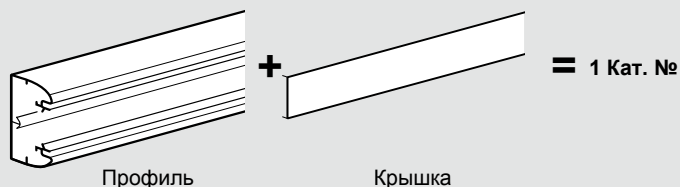
Розетки Mosaic специальные для DLP

Упак.	Кат. №	Проходные, немецкий стандарт Безвинтовое соединение	Кол-во модулей 22,5 x 45
10	0 774 01	2 К + 3	2
10	0 774 21	Со шторками С механ. блокировкой	2
10	0 774 02	2 x 2 К + 3	4
10	0 774 22	Со шторками С механ. блокировкой	4
10	0 774 03	3 x 2 К + 3	6
10	0 774 23	Со шторками С механ. блокировкой	6
5	0 774 04	4 x 2 К + 3	8
5	0 774 24	Со шторками. С механической блокировкой	8
10	0 898 07	Заглушка соединительная	


Кабель-каналы DLP 50 x 80

Преимущества сечения 50 x 80 мм

Заказываются под одним Кат. №

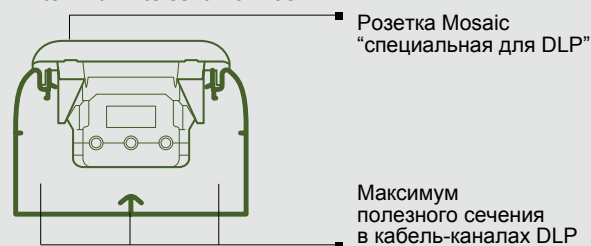


Оптимальное сочетание с серией Mosaic



Монтаж розеток Mosaic в кабель-каналы DLP

3 Большая полезная емкость



Кабельные каналы DLP: применение

1 Удовлетворяют требованиям большинства электроустановок

Кабельные каналы DLP выпускаются в версиях с 1, 2 и 3-мя перегородками

Кабель-канал DLP	Сечение	Кат. №
1 секция	50 x 80 50 x 105	0 104 19 0 104 29
2 секции	50 x 150	0 104 27
3 секции	65 x 220	0 104 59

2 Пример применения

Идеальное решение для офисного здания

