

Кабель – каналы DLP 35x105

монтаж оборудования



Упак.	Кат. №	Суппорты для монтажа оборудования
		Суппорты Mosaic Суппорты монтируются на защелках, комплектуются декоративной рамкой Для монтажа изделий Программы Mosaic Монтируются в кабель-каналы и колонны
20	Крыш. 85 мм 0 109 92	2 модуля
20	0 109 94	4 модуля
10	0 109 96	6 модулей
10	0 109 98	8 модулей
10	0 109 27	Изоляционная коробка – 2 модуля Для монтажа 4, 6 и 8 модулей соединить соответствующее количество коробок
		Для модульного оборудования
5	0 109 35	3 модуля по 17,5 мм
		Универсальные суппорты Для монтажа оборудования с межосевым расстоянием 60 мм
10	0 109 13	1 поста
5	0 109 23	2 поста
5	0 109 33	3 поста
10	0 109 17	Изоляционная коробка - 2 модуля Для монтажа 4 и 5 модулей соединить соответствующее количество коробок

SHOP220

РОЗЕТКИ MOSAIC 45°
СПЕЦИАЛЬНЫЕ ДЛЯ DLP

Полная интеграция с DLP и LCS



Кабель-каналы DLP 65 x 195

монтаж оборудования



Упак.	Кат. №	Отводы
5	0 107 33	Отводы плоские Отвод с переходом на кабель-канал шириной 80 мм
5	0 107 38	Отвод с переходом на кабель-канал шириной 105 мм, глубиной 50 мм
5	0 107 64	Отвод угловой Отвод на кабель-каналы 35 x 105, 50 x 105, 35 x 80 и 50 x 80 мм Применяются совместно с внутренними углами Кат. № 0 106 03 / 07 / 58

Упак.	Кат. №	Аксессуары
24 ⁽¹⁾	105 80	Накладка плинтусная Длина 2 м, цвет угольно-серый Для применения кабель-канала в качестве плинтуса
50	106 81	Держатели кабелей Скоба
100	308 81	Основание для хомута

Упак.	Кат. №	Суппорты для монтажа электрооборудования
		Суппорты Mosaic Суппорты монтируются на защелках, комплектуются декоративной рамкой для монтажа изделий Программы Mosaic в кабель-каналы и колонны
		Суппорты для монтажа электрооборудования
		2 секц. Крыш. 85 B 3 секц. Крыш. 40 и 65 C
20	0 109 52	2 модуля для крышек шириной 65 мм
20	0 109 92	2 модуля для крышек шириной 85 мм
10	0 109 54	4 модуля для крышек шириной 65 мм
20	0 109 94	4 модуля для крышек шириной 85 мм
5	0 109 56	6 модулей для крышек шириной 65 мм
10	0 109 96	6 модулей для крышек шириной 85 мм
5	0 109 58	8 модулей для крышек шириной 65 мм
10	0 109 98	8 модулей для крышек шириной 85 мм
10	0 109 27	Коробка изолирующая - 2 модуля, для монтажа на суппорты 4, 6 и 8 модулей соединить соответствующее количество коробок
		Суппорты универсальные для крышек шириной 85 мм Для оборудования с межосевым расстоянием 60 мм
10	0 109 13	1 пост
5	0 109 23	2 поста
5	0 109 33	3 поста
10	0 109 17	Изолирующая коробка для 1 поста для 2, 3 и 4 постов соединить соответствующее количество коробок
		Суппорты модульные
5	0 109 35	2 модуля, для крышек шириной 65 мм
5	0 109 25	3 модуля, для крышек шириной 85 мм

Коробки сборные

для колонн и мини-колонн DLP



0 310 65

Упак.	Кат. №	Розеточный блок белый, некомплектованный
1	0 310 65	Пустой розеточный блок емкостью до 4 модулей
10	0 310 66	Пустой розеточный блок емкостью до 8 модулей
1	0 310 67	Пустой розеточный блок емкостью до 12 модулей
1	0 310 69	Суппорт Lexis, белый
Упак.	Кат. №	Розеточный блок серый, некомплектованный
1	0 307 78	Пустой розеточный блок емкостью до 4 модулей
10	0 307 79	Пустой розеточный блок емкостью до 8 модулей
1	0 307 80	Пустой розеточный блок емкостью до 12 модулей
1	0 307 87	Суппорт Lexis, серый
Упак.	Кат. №	Коробки сборные некомплектованные
Для монтажа электроустановочного оборудования. Поставляются с набором из 2 накладок на стык и аксессуарами для монтажа.		
18 ⁽¹⁾	0 307 13	Корпус Для монтажа Mosaic и модульного оборудования. Длина 2 м. (предусмотреть запас 40 мм для монтажа торцевых заглушек)  Набор из 2 торцевых заглушек
10	0 307 14	Суппорт Lexis Набор из 2 торцевых заглушек
5	0 109 35	Суппорт Mosaic Суппорты монтируются защелкиванием, возможен монтаж рядом друг с другом
Крышка 85		
20	0 109 92	Поставляются с рамкой
20	0 109 94	2 модуля – длина 104 мм
10	0 109 96	4 модуля – длина 149 мм
10	0 109 96	6 модулей – длина 194 мм
10	0 109 98	8 модулей – длина 239 мм
Упак.	Кат. №	Накладка на стык со стеной
5	0 106 98	Применяется при сквозной проводке через стены (перегородки)
5	0 106 99	Для кабель-каналов DLP шир. от: 80 до 150 мм Для кабель-каналов DLP шир. от: 195 до 220 мм

Напольные кабель – каналы DLP floor








Кат. № 0 106 98/99



Кат. № 0 107 71 + 0 106 90



0 328 00

Упак.	Кат. №	Напольные кабель-каналы
Для защиты телефонных или других кабелей. Также используются для подвода питания к колоннам или мини-колоннам. Поставляются с крышками.		
54 ⁽¹⁾	0 300 92	 Размеры сечения: 50 x 12 мм Цвет серый RAL 7032
20 ⁽¹⁾	0 328 00	 Секции, цвет серый Размеры 92 x 20 мм Цвет серый RAL 7016
36	0 300 93	 Размер сечения 75 x 18 мм Цвет серый RAL 7016
Упак.	Кат. №	Аксессуары для напольного канала 92 x 20 мм
10	0 328 07	 Заглушка
10	0 328 03	 Накладка на стык
5	0 328 02	 Угол плоский
1	0 328 05	 Адаптер для кабель-канала 60 x 16 или 75 x 20
1	0 328 06	 Адаптер для плинтуса сечением до 120 x 20
1	0 328 10	 Адаптер для плинтуса сечением 140 x 35
5	0 328 01	 Распаечная коробка. Подключение с 4 направлений. Разделительные перегородки
Упак.	Кат. №	Отводы между напольным кабель-каналом и кабель-каналом DLP
5	0 107 71 + 0 106 90	Для перехода к напольному кабель-каналу Кат.№ 0 328 00 Для крышки 65 мм
5	0 107 72 + 0 106 90	 Для крышки 85 мм

⁽¹⁾ Метров в упаковке