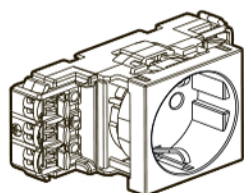
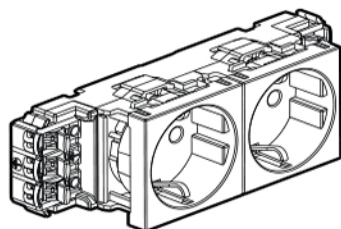


Mosaic™
Розетки для кабель-каналов DLP
Немецкий стандарт

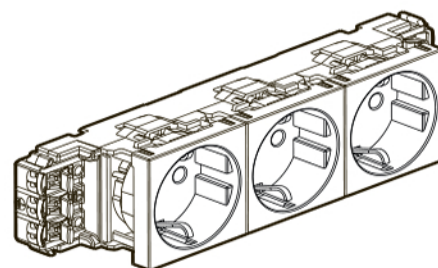
Кат. № (№): 0 774 01/02/03/04/11/12/13/14/21/22/23/24
 0 774 31/32/33/34/51/52/53/54/61/62/63/64/81/82/83/84
 0 775 62/63



0 774 01



0 774 02



0 774 03

1. ОПИСАНИЕ

Розетки с защитными шторками двухстороннего подключения для монтажа в кабель-каналах DLP с использованием суппортов и рамок для кабель-каналов.

В суппорт устанавливается одна розетка / один блок розеток.

2. СЕРИЯ

Розетки 2 К+3 – 2 модуля

| | | |
|--------------------------|--|----------------------------------|
| | <input type="radio"/> Белый <input checked="" type="radio"/> Красный <input checked="" type="radio"/> Красный, с блокировкой | 0 774 01 0 774 11 0 774 21 |
| Монтаж с суппортом 65 мм | <input type="radio"/> Белый <input checked="" type="radio"/> Красный, с блокировкой | 0 774 31 0 774 51 |
| Монтаж с суппортом 85 мм | <input type="radio"/> Белый <input checked="" type="radio"/> Красный, с блокировкой | 0 774 61 0 774 81 |

Розетки 2 x 2 К+3 – 4 модуля

| | | |
|--------------------------|--|----------------------------------|
| | <input type="radio"/> Белый <input checked="" type="radio"/> Красный <input checked="" type="radio"/> Красный, с блокировкой | 0 774 02 0 774 12 0 774 22 |
| Монтаж с суппортом 65 мм | <input type="radio"/> Белый <input checked="" type="radio"/> Красный, с блокировкой | 0 774 32 0 774 52 |
| Монтаж с суппортом 85 мм | <input type="radio"/> Белый <input checked="" type="radio"/> Красный, с блокировкой | 0 774 62 0 774 82 |
| | <input type="radio"/> Белый RAL 9010 | 0 775 62 |

Розетки 3 x 2 К+3 – 6 модулей

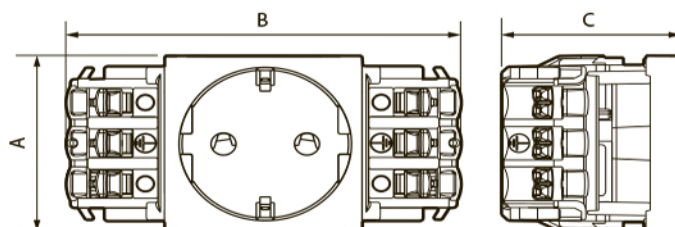
| | | |
|--------------------------|--|----------------------------------|
| | <input type="radio"/> Белый <input checked="" type="radio"/> Красный <input checked="" type="radio"/> Красный, с блокировкой | 0 774 03 0 774 13 0 774 23 |
| Монтаж с суппортом 65 мм | <input type="radio"/> Белый <input checked="" type="radio"/> Красный, с блокировкой | 0 774 33 0 774 53 |
| Монтаж с суппортом 85 мм | <input type="radio"/> Белый <input checked="" type="radio"/> Красный, с блокировкой | 0 774 63 0 774 83 |
| | <input type="radio"/> Белый RAL 9010 | 0 775 63 |

2. СЕРИЯ (продолжение)

Розетки 4 x 2 К+3 – 8 модулей

| | | |
|--------------------------|--|----------------------------------|
| | <input type="radio"/> Белый <input checked="" type="radio"/> Красный <input checked="" type="radio"/> Красный, с блокировкой | 0 774 04 0 774 14 0 774 24 |
| Монтаж с суппортом 65 мм | <input type="radio"/> Белый <input checked="" type="radio"/> Красный, с блокировкой | 0 774 34 0 774 54 |
| Монтаж с суппортом 85 мм | <input type="radio"/> Белый <input checked="" type="radio"/> Красный, с блокировкой | 0 774 64 0 774 84 |

3. РАЗМЕРЫ, мм



| Кат. № | A | B | C |
|----------------------|----|-----|----|
| 0 774 01/11/21/31/51 | 45 | 90 | 44 |
| 0 774 61/81 | 45 | 90 | 44 |
| 0 774 02/12/22/32/52 | 45 | 135 | 44 |
| 0 774 62/82 | 45 | 135 | 44 |
| 0 775 62 | 45 | 135 | 44 |
| 0 774 03/13/23/33/53 | 45 | 180 | 44 |
| 0 774 63/83 | 45 | 180 | 44 |
| 0 775 63 | 45 | 180 | 44 |
| 0 774 04/14/24/34/54 | 45 | 225 | 44 |
| 0 774 64/84 | 45 | 225 | 44 |

4. ПОДКЛЮЧЕНИЕ

Тип зажимов: безвинтовые
Количество зажимов: 6
Емкость зажимов: 2 × 2,5 мм²
Длина снятия изоляции: 10 мм

5. ТЕХНИЧЕСКИЕ ХАРАКТЕРИСТИКИ**■ 5.1 Механические характеристики**

Степень защиты от механических ударов: IK 04
Степень защиты от твердых частиц и жидкостей: IP 40

■ 5.2 Характеристики материалов

Корпус: АБС-пластик
Лицевая панель: поликарбонат (ПК)
Не содержит галогенов
Устойчивый к УФ-излучению

Огнестойкость:

+850 °C / 30 с для частей из изолирующего материала,
на которых закрепляют токоведущие части;
+650 °C / 30 с для частей из изолирующего материала,
на которых не крепят токоведущие части.

■ 5.3 Электрические характеристики

Напряжение: 250 В перем. тока
Ток: 16 А

■ 5.4 Температурные характеристики


Температура хранения и эксплуатации: от -15 °C до +70 °C

6. ОБСЛУЖИВАНИЕ


Очищайте поверхность тканью.
Запрещается использовать: ацетон, пятновыводитель, трихлорэтилен.

Осторожно: перед использованием очищающего средства необходимо провести предварительное испытание этого средства.

7. АКСЕССУАРЫ**Ключ для розетки с блокировкой**

| | | |
|---|---|----------|
|  | ● Красный Закрепляется на вилке 2К+3 устройства, подключаемого к розетке с блокировкой. | 0 502 99 |
|---|---|----------|

Заглушка соединительная

| | | |
|--|---|----------|
|  | Защита места соединения провода с розеткой при натяжении кабеля. | 0 898 07 |
|--|---|----------|

| Суппорты | | 65 мм | 85 мм |
|--|-----------|----------|----------|
|  | 2 модуля | 0 109 52 | 0 109 92 |
|  | 4 модуля | 0 109 54 | 0 109 94 |
|  | 6 модулей | 0 109 56 | 0 109 96 |
|  | 8 модулей | 0 109 58 | 0 109 98 |

8. СООТВЕТСТВИЕ СТАНДАРТАМ И РЕГЛАМЕНТАМ

Технический регламент Таможенного союза «О безопасности низковольтного оборудования» (ТР ТС 004/2011).



См. электронный каталог.