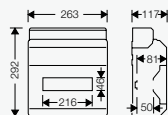


Корпус для установки модульных автоматических выключателей IP 40, кабельный ввод посредством метрических вынимаемых отверстий

для монтажа устройств с защелкивающимся креплением на дин-рейке, U-образный профиль 35 мм, в комплекте кабельные вводы, цвет: белый, RAL 9016, материал: термопласт

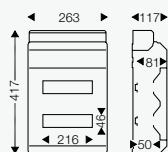


KV 0112	IP 40	с прозрачной дверцей	без клеммы PE и N
		12 мод.:	
		1 x 12 x 18 мм	
		1-рядный	

KV 0212	IP 40	с серой дверцей	без клеммы PE и N
		12 мод.:	
		1 x 12 x 18 мм	
		1-рядный	

Корпус для установки модульных автоматических выключателей IP 40, кабельный ввод посредством метрических вынимаемых отверстий

для монтажа устройств с защелкивающимся креплением на дин-рейке, U-образный профиль 35 мм, в комплекте кабельные вводы, цвет: белый, RAL 9016, материал: термопласт

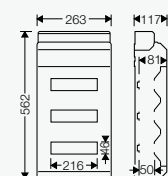


KV 0124	IP 40	с прозрачной дверцей	без клеммы PE и N
		24 мод.:	
		2 x 12 x 18 мм	
		2-рядный	

KV 0224	IP 40	с серой дверцей	без клеммы PE и N
		24 мод.:	
		2 x 12 x 18 мм	
		2-рядный	

Корпус для установки модульных автоматических выключателей IP 40, кабельный ввод посредством метрических вынимаемых отверстий

для монтажа устройств с защелкивающимся креплением на дин-рейке, U-образный профиль 35 мм, в комплекте кабельные вводы, цвет: белый, RAL 9016, материал: термопласт

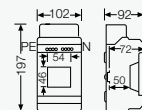


KV 0136	IP 40	с прозрачной дверцей	без клеммы PE и N
		36 мод.:	
		3 x 12 x 18 мм	
		3-рядный	

KV 0236	IP 40	с серой дверцей	без клеммы PE и N
		36 мод.:	
		3 x 12 x 18 мм	
		3-рядный	

Корпус для установки модульных автоматических выключателей со встроенными эластичными уплотнительными мембранами для кабельного ввода

для монтажа устройств с защелкивающимся креплением на дин-рейке, U-образный профиль 35 мм, цвет: серый, RAL 7035, материал: термопласт



KV 9103	IP 65	3 мод.:	с клеммами PE и N для медного провода
		1 x 3 x 18 мм	на каждую PE/N:
		1-рядный	1 x 25 мм², 4 x 4 мм², Cu

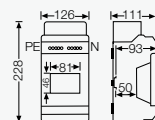
KV 8103	IP 65	3 мод.:	без клеммы PE и N
		1 x 3 x 18 мм	
		1-рядный	

KV 1503	IP 54	3 мод.:	с клеммами PE и N для медного провода
		1 x 3 x 18 мм	на каждую PE/N:
		1-рядный	1 x 25 мм², 4 x 4 мм², Cu

KV 1603	IP 54	3 мод.:	без клеммы PE и N
		1 x 3 x 18 мм	
		1-рядный	

Корпус для установки модульных автоматических выключателей со встроенными эластичными уплотнительными мембранами для кабельного ввода

для монтажа устройств с защелкивающимся креплением на дин-рейке, U-образный профиль 35 мм, цвет: серый, RAL 7035, материал: термопласт



KV 9104	IP 65	4,5 мод.:	с клеммами PE и N для медного провода
		1 x 4,5 x 18 мм	на каждую PE/N:
		1-рядный	2 x 25 мм², 4 x 4 мм², Cu

KV 8104	IP 65	4,5 мод.:	без клеммы PE и N
		1 x 4,5 x 18 мм	
		1-рядный	

KV 1504	IP 54	4,5 мод.:	с клеммами PE и N для медного провода
		1 x 4,5 x 18 мм	на каждую PE/N:
		1-рядный	2 x 25 мм², 4 x 4 мм², Cu

KV 1604	IP 54	4,5 мод.:	без клеммы PE и N
		1 x 4,5 x 18 мм	
		1-рядный	