

Код инструкции: 08095921
Версия: 01.01

SHOP220

ПРОИЗВОДИТЕЛЬ:
DEVI A/S, Ulvehavevej 61,
7100 Vejle, Denmark
(ДЕВИ А/С, Ульвехавевей 61,
7100 Вайле, Дания)
Тел. +45 76 42 47 00
Факс +45 76 42 47 03
www.devi.com

**ЭКСКЛЮЗИВНЫЙ ПОСТАВЩИК
В УКРАИНЕ:**

Представительство DEVI A/S
ТОВ с ии «Данфосс ТОВ»
04080, г. Киев, ул. В. Хвойки, 11
Тел. +38 (044) 461 87 00
www.de-vi.com.ua

**ЭКСКЛЮЗИВНЫЙ ПОСТАВЩИК В
РОССИИ:**

Представительство DEVI A/S
ООО «Данфосс»
143581, Московская обл., Истринский р-н,
с. Павловская Слобода, д. Лешково, 217
Тел. +7 (495) 792 57 57
www.devi.ru



Руководство по монтажу UA/RU

Devilink™ RS
Терморегулятор
с датчиком температуры воздуха

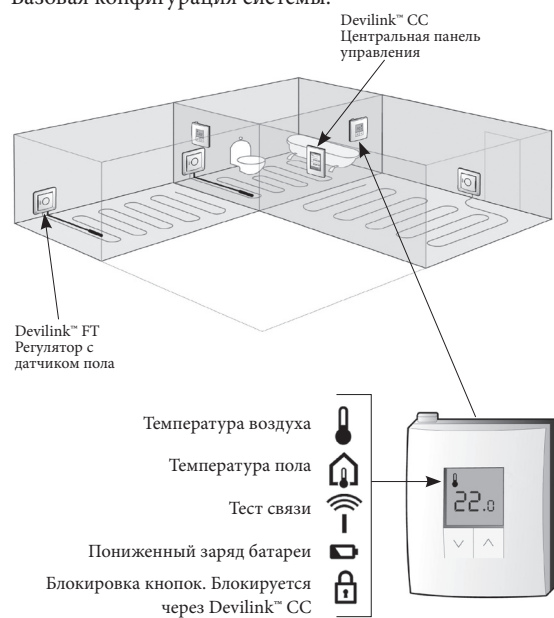
DEVI 
Member of the Danfoss Group



Devilink™ RS

Терморегулятор со встроенным датчиком температуры воздуха - Devilink™ RS (Room Sensor), предназначен для беспроводного контроля температуры воздуха в помещении, в котором он установлен. С помощью кнопок регулятора Devilink™ RS можно также изменять/устанавливать требуемую температуру в помещении, которая индицируется на встроенном дисплее.

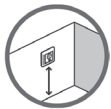
Базовая конфигурация системы:



Расположение Devilink™ RS



Не располагать в местах прямого попадания солнечных лучей.



Высота установки обычно 80-150 см от пола.



Во влажных помещениях следует устанавливать в строгом соответствии с действующими нормами ПУЭ (Правила устройства электроустановок), ПБЕ (Правила будови електроустановок), СНиП (Строительные нормы и правила) и ДБН (Державні будівельні норми).
В большинстве случаев устанавливается вне влажных помещений.

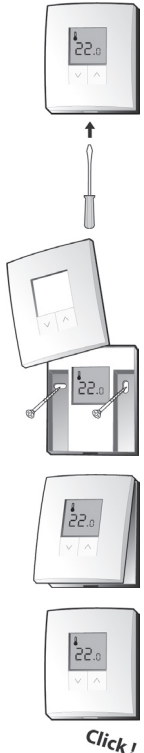


Как минимум на расстоянии 50 см от открывающихся окон или дверей.



Располагать на внутренних стенах помещения.







Монтаж Devilink™ RS

- 
1. Снимите переднюю панель: слегка нажмите плоской отвёрткой на защёлку через щель на нижней стенке корпуса и потяните панель вперед (на себя).
 2. Крепление корпуса регулятора:
 - a. Отметьте отверстия
 - b. Просверлите отверстия
 - c. Установите дюбели
 - d. Закрутите шурупы
 3. Установите батарейки
 4. Установите переднюю панель на место и слегка нажмите её нижнюю часть до щелчка защёлки.
Click!

Конфигурация в системе:

Описание приведено в руководстве по Devilink™ CC.

Сообщения об ошибках

Светодиод зелёный мигает редко	Не объединен в систему
Светодиод зелёный мигает часто	Производится подключение к системе
Красный мигает +  в течение 5 сек	Подсоединение в систему не прошло
Символ 	Производится тест связи
Красный мигает +  в течение 5 сек	Тест связи не прошёл
Символ  + Красный мигает каждые 2,5 мин.	Пониженный уровень заряда батареек. Следует заменить.
Символ  + Красный мигает каждые 30 сек	Немедленно заменить батарейки питания
E5	Неисправность - Датчик пола закорочен
E6	Неисправность - Обрыв датчика пола
Символ 	Управление через кнопки разрешено на Devilink™ CC
Символ  мигает	Управление через кнопки запрещено на Devilink™ CC

Дополнительная информация

Изделие не содержит вредных веществ.

Хранить в сухом, тёплом месте при температуре от +5°C до +30°C.

Продукция должна использоваться только по назначению.

Другие условия по установке и эксплуатации данной продукции могут находиться в рекомендациях сервисного центра или продавца данной продукции.

Продукция сертифицирована «Укрметртестстандарт», 03143, г. Киев, Метрологическая, 4 и ГОССТАНДАРТОМ России в системе сертификации ГОСТ Р.

Технические характеристики

Питание	Щелочные батарейки тип AA, 1,5 В, 2 шт
Срок службы батареек	До 4-5 лет
Подсветка экрана	Зеленая светодиодная
Рабочая темп.	0° - +40°С
Контроль питания	Встроенный контроль пониженного и критического заряда батареек
Частота сигнала	868,42 МГц
Расстояние между устройствами (здание с обычными стенами)	Макс. 30 м
Мощность радиосигнала	Макс. 1 мВт
IP класс	IP21
Размеры	81x66x21 мм

Factory reset a Devilink™ RS:

Take the front cover off. Take out one battery and hold the ON/OFF/Install button down while reinserting the battery. Keep holding down the install button until it flashes (approx. 5 sec.)

Инструкция по утилизации:

Устройство содержит электронные компоненты, которые запрещается выбрасывать вместе с бытовым мусором.

Следуйте местным нормам и правилам.

Гарантия DEVI

Вы приобрели продукцию фирмы DEVI, которая, по нашему убеждению, в составе нагревательной системы, позволит повысить комфорт в Вашем доме. Применение нагревательных систем фирмы DEVI связано с использованием следующей продукции: нагревательных кабелей, нагревательных матов, терморегуляторов, монтажных принадлежностей, дополнительного оборудования.

При условии соблюдения всех установленных в технических документах, правил использования нагревательных систем, фирма DEVI гарантирует отсутствие производственных дефектов продукции и материалов, а также – их нормальное функционирование, в пределах следующего гарантийного срока:

для терморегуляторов Devilink™ – 2 года;

Все гарантийные сроки исчисляются с момента установки и подключения нагревательной системы официальным дилером DEVI (с соответствующей отметкой в гарантийном талоне) или – с момента продажи оборудования, если установка и подключение системы произведены другими специалистами.

Обязательными формальными условиями для предоставления гарантии на все виды продукции фирмы DEVI является:

- наличие гарантийного сертификата, надлежащим образом (полностью) заполненного и заверенного печатью официального дилера DEVI;
- факт наличия дефекта подтверждается соответствующим актом, который должен быть

составлен по результатам обследования продукции, произведенного Сервисным центром фирмы DEVI либо другим, специально уполномоченным фирмой DEVI, лицом, или же – при обязательном участии одного из указанных лиц;

- стоимость продукции должна быть полностью оплачена покупателем, если иное не было специально оговорено в договоре купли-продажи.

При наличии обстоятельств, которые лишают покупателя права на гарантийный ремонт или замену продукции, такой ремонт или замена производится на платных условиях. При этом оплате подлежат как работы, связанные с непосредственным устранением дефектов, так и те работы, которые были проведены с целью выявления этих дефектов и/или причин их возникновения.

Изложенные выше гарантийные условия касаются исключительно обязательств, связанных с обеспечением качества продукции фирмы DEVI. Любые юридические вопросы, связанные с продажей, доставкой, другими отношениями между продавцом и покупателем, регламентируются действующими законами Вашей страны.

Независимо от того, в какой степени к Вам могут применяться те или иные положения настоящего документа, Вы всегда можете рассчитывать на получение от специалистов фирмы DEVI объективной, квалифицированной и оперативной информации относительно кабельных нагревательных систем, а также на удовлетворение всех разумных просьб, касающихся данной продукции.

Гарантийный Сертификат

Гарантия DEVI™ предоставляется:

ФИО: _____

Адрес: _____

Город: _____ Страна: _____ Телефон: _____

Внимание!

Для получения гарантии DEVI все графы должны быть заполнены и поставлена печать официального дилера DEVI. Рекламации подаются через предприятие, продавшее Вам изделие.

Тип регулятора: _____ Электромонтажник: _____

Код товара: _____ Дата монтажа: _____

Дата продажи:

Печать официального дилера DEVI: