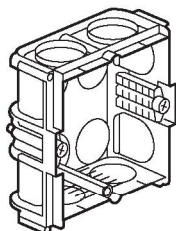
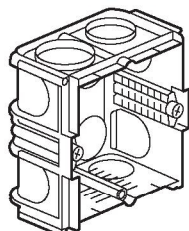


**Batibox™ Монтажные коробки для кирпичных стен**

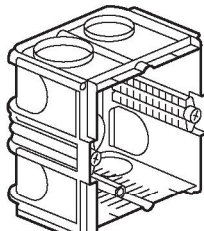
Кат. №(№): 801 31/41/51/61



801 31



801 41



801 51

**СОДЕРЖАНИЕ**

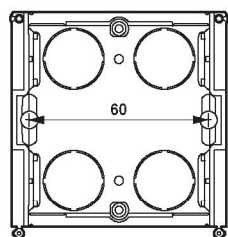
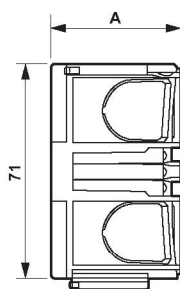
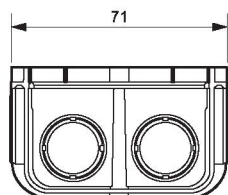
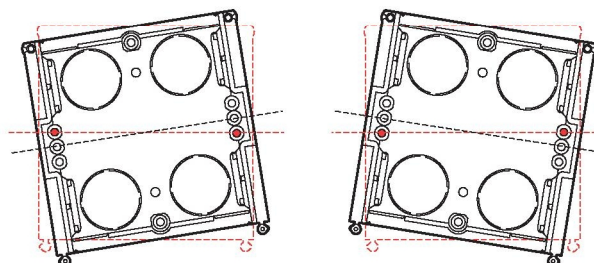
1. Серия.....	1
2. Габаритные размеры .....	1
3. Монтаж .....	1
4. Основные характеристики .....	2
5. Соответствие стандартам .....	2
6. Аксессуары.....	3

**1. СЕРИЯ**

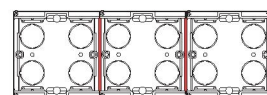
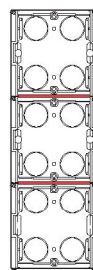
	Наименование	Кат. №	Масса	Характеристики
	Монтажная коробка 1-местная	801 31	27 гр	1-местная - 2 модуля Глубина: 30 мм
	Монтажная коробка 1-местная	801 41	33 гр	1-местная - 2 модуля Глубина: 40 мм
	Монтажная коробка 1-местная	801 51	38 гр	1-местная - 2 модуля Глубина: 50 мм
	Монтажная коробка 1-местная	801 61	43 гр	1-местная - 2 модуля Глубина: 60 мм

**2. ГАБАРИТНЫЕ РАЗМЕРЫ**

Кат. №	A
801 31	33
801 41	43
801 51	53
801 61	63


**3. МОНТАЖ 3.1**
**Регулировка уровня**


- Различные варианты для горизонтального и вертикального монтажа



- Несколько входных отверстий (боковые и на дне коробки) предназначены для подсоединения труб. Вырезается как дно, так и входные отверстия.

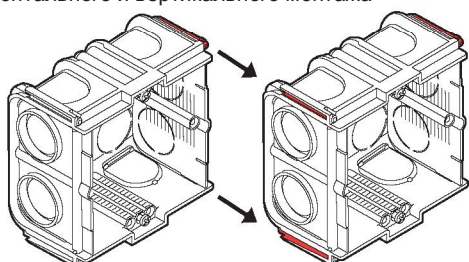
Кат. №№	Кол. отверстий (мм)	
801 31	7X020 - 1x025	4X020
801 41	7X020 - 1x025	4X020
801 51	7X020 - 1x025	4X020
801 61	7X020 - 1x025	4X020

# Batibox™ Монтажные коробки для кирпичных стен

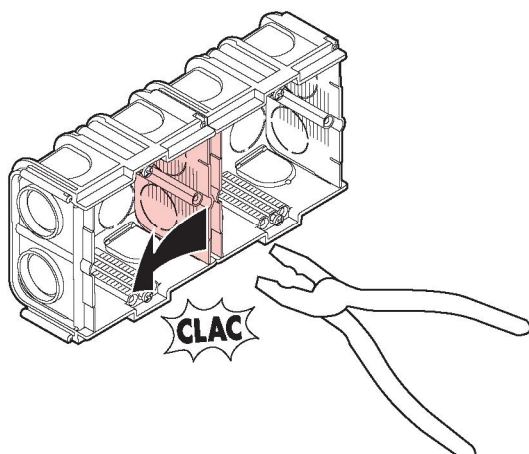
Кат. №(№): 801 31/41/51/61

## 3. МОНТАЖ (продолжение)

- Монтажные коробки соединяются в многоместные конструкции для горизонтального и вертикального монтажа

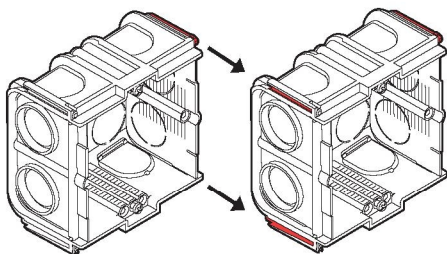


- До или после установки нескольких коробок в стену можно разломить внутренние перегородки, создав тем самым 2-, 3- или 4-местную моноблочную коробку.

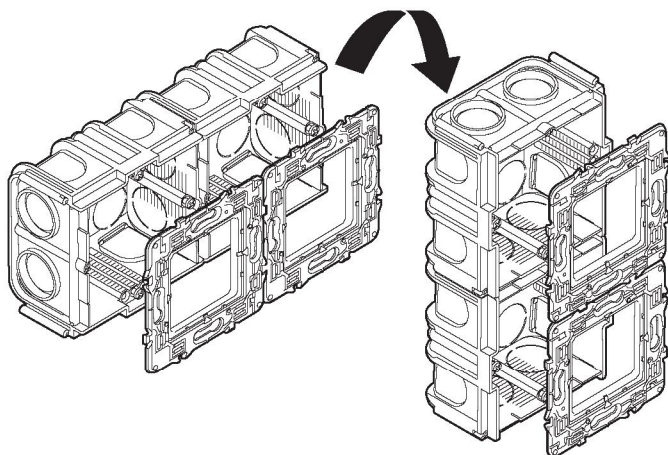


### 3.2 Две одноместные коробки, используемые как многоместная конструкция:

**Горизонтальный монтаж:** соединение пазами без использования инструмента

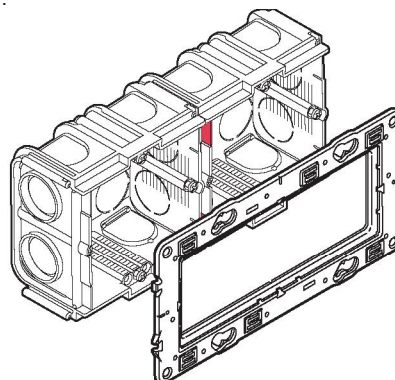


**Вертикальный монтаж:** аналогичная техника соединения с поворотом на 90°



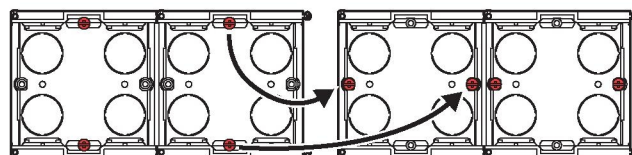
## 3. МОНТАЖ (продолжение)

- Чтобы установить монтажные коробки с многоместными суппортами в гипсокартонные стены малой толщины (<5 мм), необходимо отломить 2 части коробок, отмеченные красным цветом.



- Для затягивания винтов можно использовать отвертку, рекомендуемый момент затяжки - минимальный.

- Для монтажа механизмов в горизонтальном положении следует извлечь 4 винта и установить 2 из них в центре коробки в специальной перегородке, кат. № 800 71, а 2 закрепить по краям коробки.

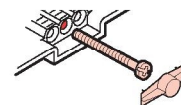


## 4. ОСНОВНЫЕ ХАРАКТЕРИСТИКИ

Во встраиваемые одноместные коробки различной глубины, предназначенные для кирпичных стен, устанавливаются механизмы на винтах (или на захватах).

### 4.1 Технические характеристики


- Корпус: полистирол цвета красного кирпича
- Огнестойкость: до 650°C/30 с
- Винты: закаленная сталь с никель-цинковым покрытием серого цвета, шлиц Philips n°1, оснащены прозрачными защитными колпачками, длина стержня - 28 мм.
- IP 20
- IK 04
- Диапазон температур: хранения = от минус 5 °C до плюс 60 °C  
эксплуатации = от минус 5 °C до плюс 40 °C



## 5. СООТВЕТСТВИЕ СТАНДАРТАМ

Соответствуют норме CENELEC EN 60670-1

Разрешения: NF-OC-CCA



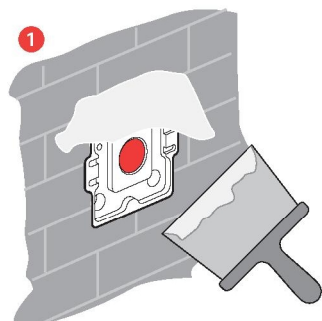
Знаки качества	Стандарты	Дата получения
	NF EN 60670-1	19/02/2007

# Batibox™ Встраиваемые монтажные коробки для кирпичных стен

Кат. №(№): 801 31/41/51/61

## 6. АКСЕССУАРЫ

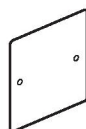
Защитный экран: 801 99



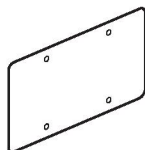
Винты удлиненные: 801 97  
Длина: стержень 40 мм, Ø 3 мм  
Шлиц Philips n°1



Квадратная крышка 80 x 80 мм для  
одноместной коробки: 892 81



Крышка для 2-местных коробок Batibox -  
Межосевое расстояние 71 мм: 801 82



**Изготовитель:** Legrand SNC, 128 av. du Maréchal-de-Lattre-de-Tassigny, 87045 Limoges Cedex, France.  
Фирма «Легран СНГ», Франция, 87045 Лимож Седекс, авеню Маршала Делатра де Тассиньи, 128.

**Импортер:** ООО «Фирэлек», 107023, Москва,  
ул. М. Семеновская, д.11а, стр.3.  
Телефоны: (495) 660-75-50/60