legrand®

Розетки RCA Mosaic™

Кат. №(№): 787 52/53/54 792 54

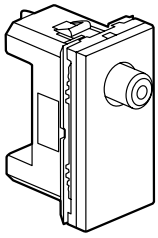

787 52

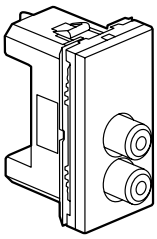

787 53

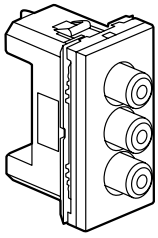

787 54

1. НАЗНАЧЕНИЕ

Розетки RCA на 1- 3 выхода предназначены для подключения аудио- и/или видеооборудования.
Обеспечивают передачу видео- и стерео аудиосигнала с периферийных устройств, усилителя, микшерского пульта, DVD-проигрывателя, камеры, видеомагнитофона, оборудования для видеоконференций и т.п.

2. СЕРИЯ

	Наименование	Кат. №	Кол. модулей	Тип монтажа	Тип зажимов	Масса
	Розетка RCA видео, желтая	787 52	1	На защелках	Винтовые	13,5
	Розетка RCA аудио (красная/ белая)	787 53	1	На защелках	Винтовые	17,1
	Розетка RCA аудио/видео (красная/ белая/ желтая)	787 54	1	На защелках	Винтовые	23
	Розетка RCA аудио/видео (красная/ белая/ желтая) Лицевая панель алюм.	792 54	1	На защелках	Винтовые	23

3. МОНТАЖ

-Механизмы устанавливаются как в накладные, так и во встраиваемые монтажные коробки.
-Механизмы монтируются в модульные суппорты с применением адаптера кат. № 802 99 (2 модуля).
-Механизмы монтируются в тонкие перегородки с применением адаптеров кат. №№ 802 90 (1 модуль), 802 91 (2 модуля), 802 92 (2 x 1 вертикальный модуль).

4. ГАБАРИТНЫЕ РАЗМЕРЫ

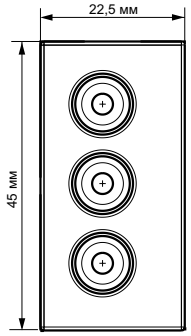

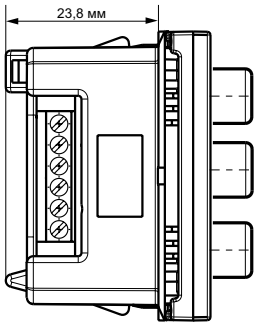

5. ПОДСОЕДИНЕНИЕ ПРОВОДНИКОВ

Зажим для подсоединения проводника диаметром до 1 мм^2.
В комплект поставки входит:
- 1 хомут Colring
- наконечники для обжима кабеля < 0,5 мм^2
- термоусадочные трубки.

Радиус изгиба кабеля: 35 мм

Снятие оплетки кабеля

Аудиокабель:
Рекомендуемый тип кабеля: экранированный кабель 2 x 0,22 мм^2 или 2 x 0,40 мм^2.
а – Снимите внешнюю оболочку кабеля: 30 мм
б – Отделите оплетку на 30 мм
Скрутите оплетку
в – Снимите оплетку с проводника: 6 мм

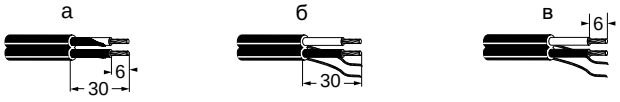

Видеокабель:
Рекомендуемый тип кабеля: коаксиальный видеокабель 75 Ом.
а – Снимите внешнюю оболочку кабеля: 30 мм.
б - Отделите оплетку на 30 мм. Развейте и скрутите оплетку.
в - Снимите оплетку с проводника: 6 мм.

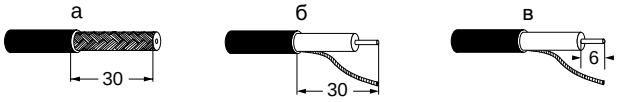

5. ПОДСОЕДИНЕНИЕ ПРОВОДНИКОВ (продолжение)

Подключение

Инструмент: отвертка с плоским шлицем 0,4 x 2,5 мм и инструмент для обжима наконечников, напр., кат. № 376 97.

Соблюдайте приведенную ниже схему подключения:

787 52

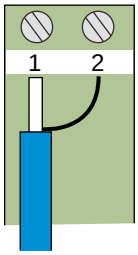

1 - Видеосигнал, синий (VCX) или зеленый (KX6A)
2 - Земля видео

787 53

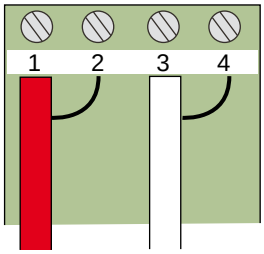

1 - Аудиосигнал, красный (правый)
2 - Земля аудио, красный
3 - Аудиосигнал, белый (левый)
4 - Земля аудио, белый

787 54

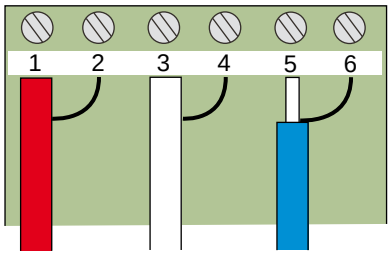

1 - Аудиосигнал, красный (правый)
2 - Земля аудио, красный
3 - Аудиосигнал, белый (левый)
4 - Земля видео, белый
5 - Видеосигнал, синий (VCX) оили зеленый (KX6A)
6 - Земля видео

6. ТЕХНИЧЕСКИЕ ХАРАКТЕРИСТИКИ

6.1 Механические характеристики
Степень защиты от механических ударов: IK 04
Степень защиты от проникновения твердых частиц и жидкости: IP 41 (C15-100)

6.2 Характеристики используемых материалов
Основание: поликарбонат
Лицевая панель: АБС (RAL 9003)
Огнестойкость: 650 °C / 30 с

6.3 Температурные характеристики
Температура хранения: от минус 10 °C до плюс 70°C
Диапазон рабочих температур: от минус 5 °C до плюс 50 °C

7. ТЕХНИЧЕСКОЕ ОБСЛУЖИВАНИЕ

Чистка поверхности изделия тканью.
Не использовать ацетон, смолоочистители или трихлорэтилен.

7.1 Стойкость к действию чистящих средств
Стойкость к действию следующих средств: - гексан (EN 60669-1),
- денатурат,
- вода мыльная,
- раствор аммиака,
- 10-% раствор чистой жавелевой воды,
- стеклоочиститель
- фланелевая ткань с пропиткой.

7.2 Стойкость к действию чистящих средств, применяемых в медицинских учреждениях
Стойкость к действию следующих средств: - аниос,
- сюрфанос,
- бактилизин,
- перекись водорода (35 %).

Внимание: перед использованием специфического чистящего средства необходимо провести предварительную проверку.