4 210 40

4 210 36

Упак.	Кат. №	
		Оборудование для автоматических выключателей съемного исполнения
		DPX³ съемного исполнения – аппарат DPX³ стационарного исполнения, устанавливаемый на фиксированное основание
		Стационарные основания для DPX³ 160
		Основание с передними или задними выводами
1	4 210 40	Для DPX³ 160 – 3П
1	4 210 41	Для DPX³ 160 – 4П с или без дифференциальной защиты
		Соединители для вспомогательных контактов
1	4 210 44	Комплект соединителей
		Замки для корзины
1	4 210 45	Замок Ronis
1	4 210 46	Замок Profalux
1	4 210 47	Навесной замок
		Соединительные аксессуары
		Торцевые зажимы
		Для медных/алюминиевых кабелей, для гибких кабелей 1 x 95 мм², для жёстких кабелей сечением 1 x 120 мм², а также для шин и наконечников шириной до 18 мм
1	4 210 26	Комплект из трёх зажимов
1	4 210 27	Комплект из четырёх зажимов
		Межполюсные перегородки
1	4 210 70	Комплект из трёх межполюсных перегородок
		Расширенные передние выводы
		Для присоединения медных шин
1	4 210 28	Комплект из трёх выводов
1	4 210 29	Комплект из четырёх выводов
		Полюсные расширители
		Для присоединения шин и кабельных наконечников
1	4 210 32	Комплект из трёх полюсных расширителей для DPX³ 160 3П
1	4 210 33	Комплект из четырёх полюсных расширителей для DPX³ 160 4П
		Задние выводы
1	4 210 36	Комплект из трёх задних выводов для DPX³ 160 3П
1	4 210 37	Комплект из четырёх задних выводов для DPX³ 160 4П
		Крышки выводов
		Для передних выводов
1	4 210 54	Для DPX³ 160 – 3П
1	4 210 55	Для DPX³ 160 – 4П
		Для задних выводов
1	4 210 50	Для DPX³ 160 – 3П
1	4 210 51	Для DPX³ 160 – 4П
		Монтажные панели
		Для крепления DPX³ 160 на рейку ⊔ или на монтажную плату
1	4 210 71	Для DPX³ 160 – 3П/4П без дифференциальной защиты
1	4 210 73	Для DPX³ 160 – 4П с дифференциальной защитой
	4 210 68	Для DPX³ 160 – 3П/4П с электродвигательным приводом, взвода пружин установленным сбоку

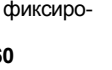

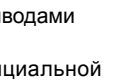

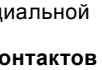

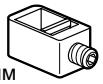

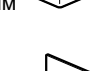

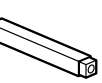

Монтажные принадлежности XL³ (стр. 298-299, стр. 316-317, стр. 328-329)

Аксессуары (стр. 78)

Кат №, выделенные красным: Новая продукция

Присоединение

Непосредственное присоединение

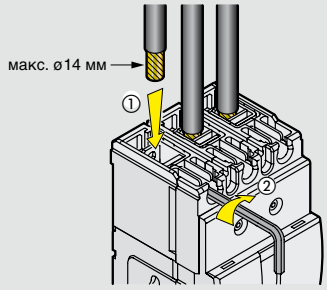

Гибкие
1,5 ⟶ 70 мм²
#16 ⟶ #2/0 AWG

или

Жесткие
1,5 ⟶ 95 мм²
#16 ⟶ #4/0 AWG

12 (0.47")

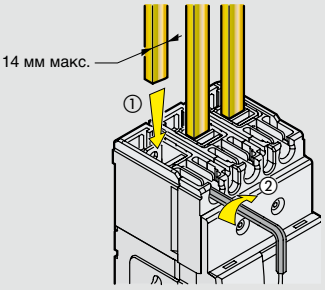

Полюсные расширители

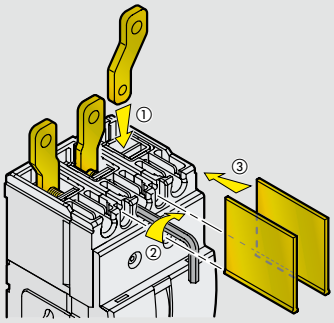

Задние выводы

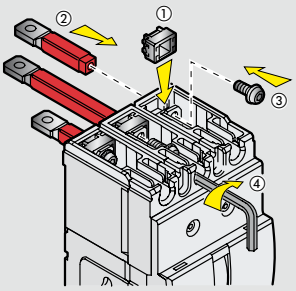

Пломбируемая крышка выводов

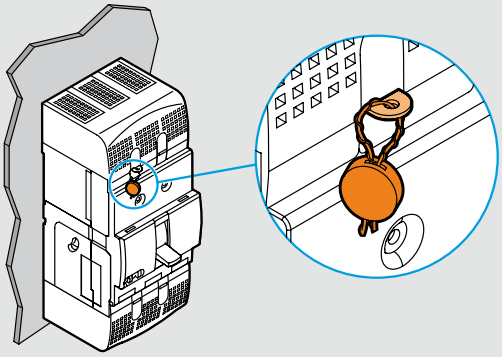

Размеры

Стандартные поворотные рукоятки непосредственного монтажа Кат. № 4 210 00/01/02/03

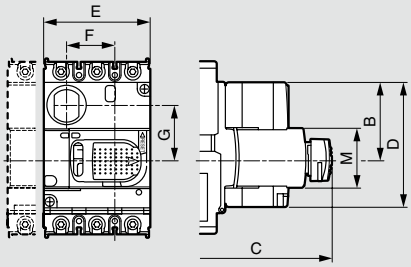

Выносные поворотные рукоятки Кат. № 4 210 04/05

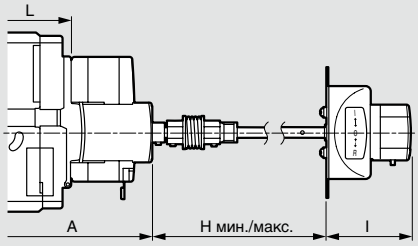

	A	B	C	D	E	F	G	H мин.	H макс.	I	L	M
160	122	57	155	94	80,5	36,5	41,7	132	361	62	74	45
160 с дифференциальной защитой	122	57	155	94	93	36,5	41,7	132	361	62	74	45
250	122	57	155	94	80,5	40,5	41,7	132	361	62	74	45
250 с дифференциальной защитой	122	57	155	94	93	40,5	41,7	132	361	62	74	45
250 с электронным расцепителем	122	57	155	94	93	40,5	41,7	132	361	62	74	45
250 с электронным расцепителем и с дифференциальной защитой	122	57	155	94	93	40,5	41,7	132	361	62	74	45

Электродвигательный привод для установки спереди. Кат. № 4 210 61

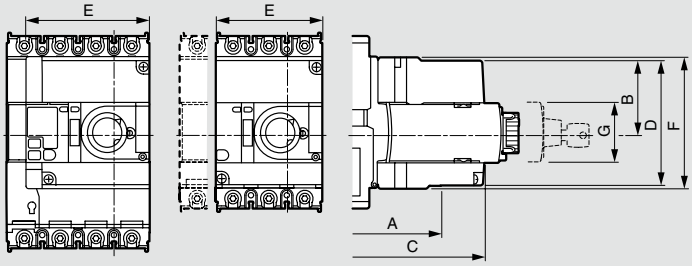

	A	B	C	D	E	F	G	H
160	125	54,5	154	94	80,5	99	45	74
160 с дифференциальной защитой	125	54,5	154	94	93	99	45	74
250	125	54,5	154	94	80,5	99	45	74
250 с дифференциальной защитой	125	54,5	154	94	93	99	45	74
250 с электронным расцепителем	125	54,5	154	94	93	99	45	74
250 с электронным расцепителем и с дифференциальной защитой	125	54,5	154	94	93	99	45	74

Задние выводы Кат. № 4 210 36/37/38/39

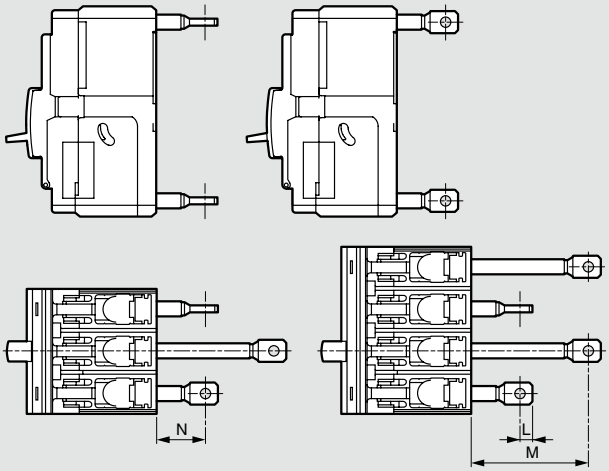

Вводные полюсные расширители Кат. № 4 210 32/33/34/35

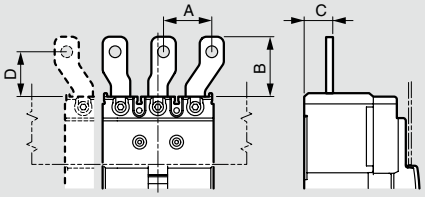

	A	B	C	D
160	35	41	23	33
160 с дифференциальной защитой	35	41	23	33
250	48,5	55	23	39
250 с дифференциальной защитой	48,5	55	23	39